








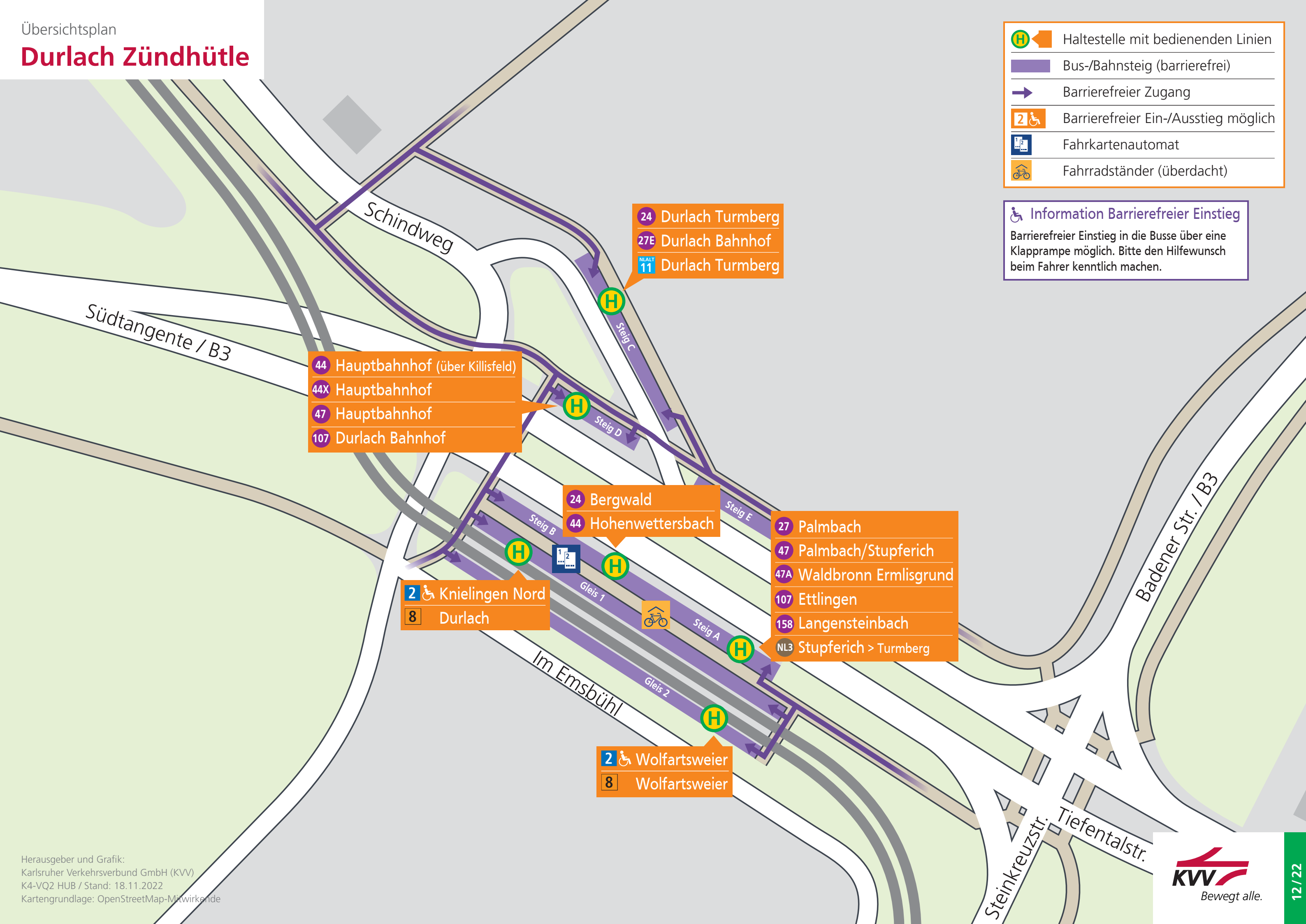


Durlach Zündhütte

-   Haltestelle mit bedienenden Linien
-  Bus-/Bahnsteig (barrierefrei)
-  → Barrierefreier Zugang
-  2  Barrierefreier Ein-/Ausstieg möglich
-  1 2 Fahrkartenautomat
-  Fahrradständer (überdacht)


 **Information Barrierefreier Einstieg**
 Barrierefreier Einstieg in die Busse über eine Klapprampe möglich. Bitte den Hilfewunsch beim Fahrer kenntlich machen.




24 Durlach Turmberg
 27E Durlach Bahnhof
 NL11 Durlach Turmberg

44 Hauptbahnhof (über Killisfeld)
 44X Hauptbahnhof
 47 Hauptbahnhof
 107 Durlach Bahnhof

24 Bergwald
 44 Hohenwettersbach

2  Knielingen Nord
 8 Durlach

27 Palmbach
 47 Palmbach/Stupferich
 47A Waldbronn Ermlisgrund
 107 Ettlingen
 158 Langensteinbach
 NL3 Stupferich > Turmberg

2  Wolfartsweiler
 8 Wolfartsweiler